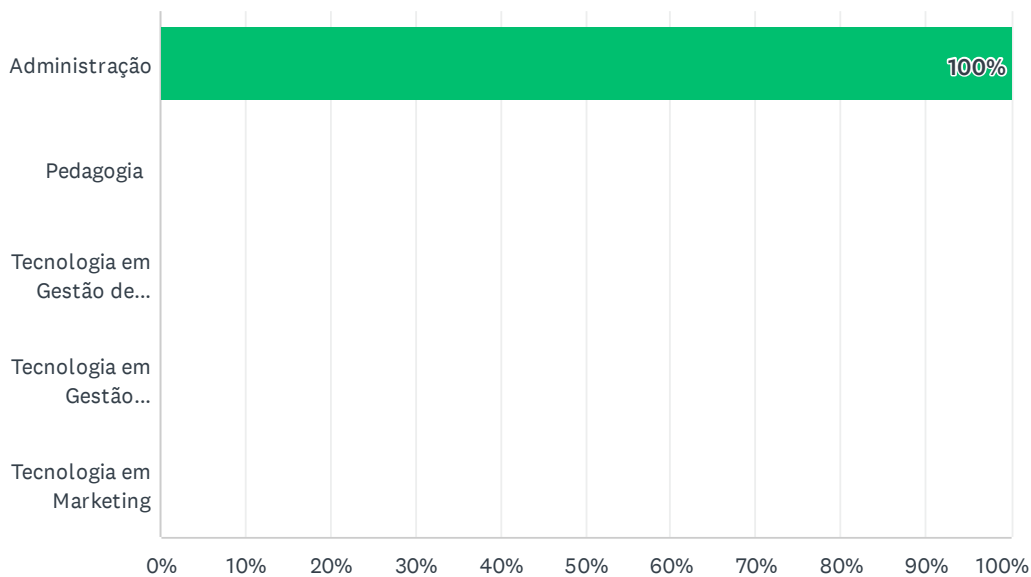


P1 Curso:

Responderam: 26 Ignoraram: 0

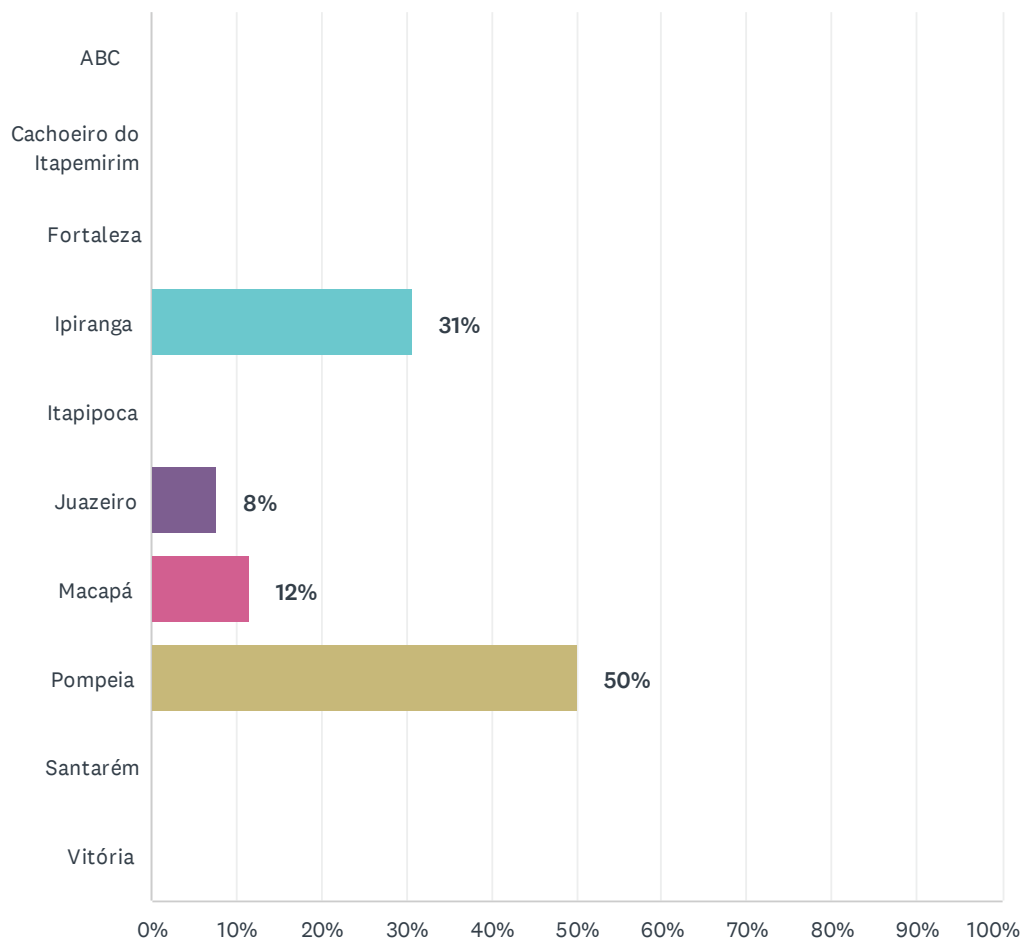


OPÇÕES DE RESPOSTA	RESPOSTAS	
Administração	100%	26
Pedagogia	0%	0
Tecnologia em Gestão de Recursos Humanos	0%	0
Tecnologia em Gestão Hospitalar	0%	0
Tecnologia em Marketing	0%	0
TOTAL		26

P2 Polo:

Responderam: 26 Ignoraram: 0

2023.2 Perfil do Aluno Ingressante [EaD] Centro Universitário São Camilo

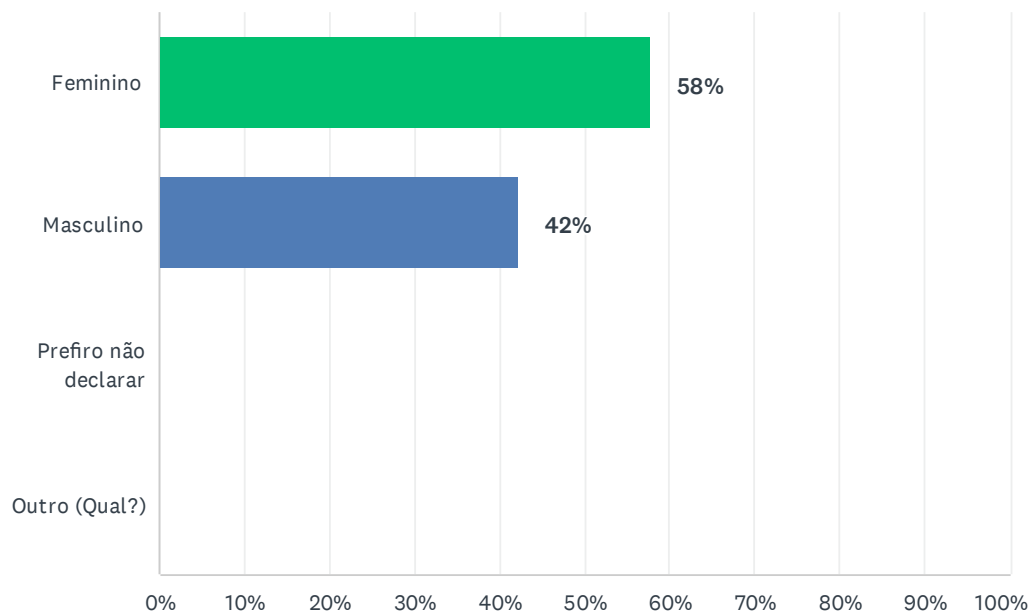


OPÇÕES DE RESPOSTA	RESPOSTAS
ABC	0% 0
Cachoeiro do Itapemirim	0% 0
Fortaleza	0% 0
Ipiranga	31% 8
Itapipoca	0% 0
Juazeiro	8% 2
Macapá	12% 3
Pompeia	50% 13
Santarém	0% 0
Vitória	0% 0
TOTAL	26

P3 Qual é o seu gênero?

Responderam: 26 Ignoraram: 0

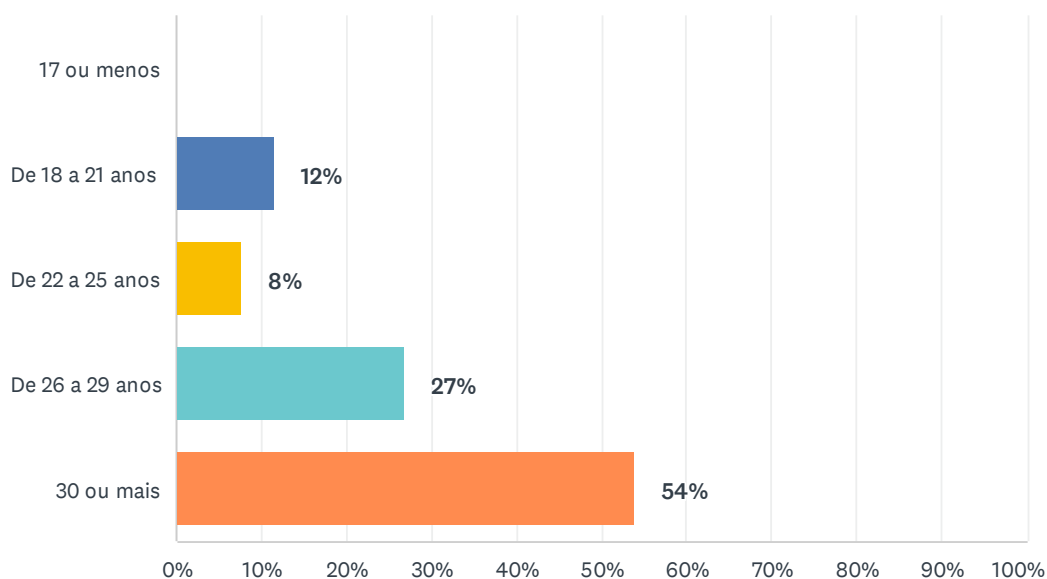
2023.2 Perfil do Aluno Ingressante [EaD] Centro Universitário São Camilo



OPÇÕES DE RESPOSTA	RESPOSTAS	
Feminino	58%	15
Masculino	42%	11
Prefiro não declarar	0%	0
Outro (Qual?)	0%	0
TOTAL		26

P4 Qual a sua idade?

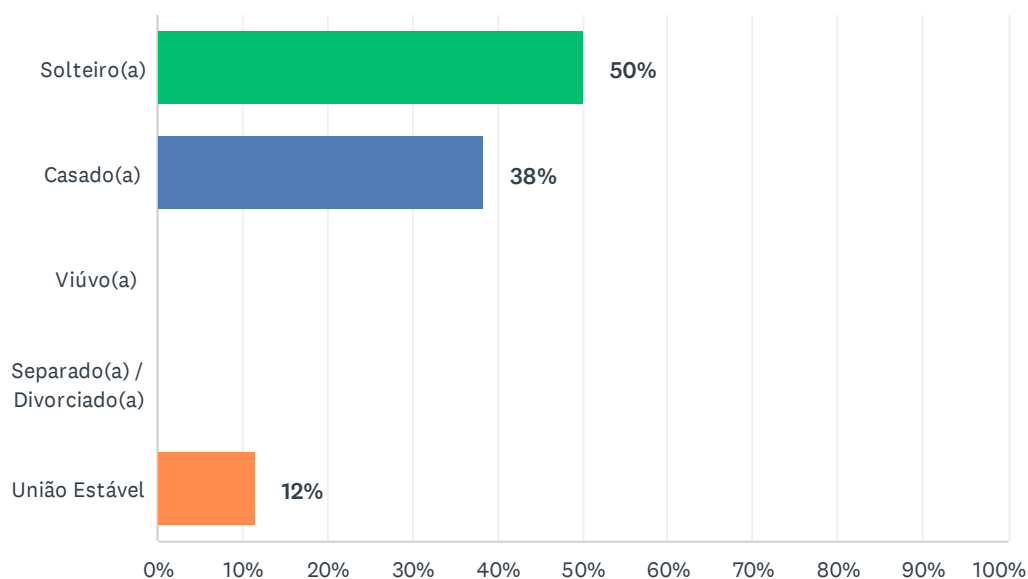
Responderam: 26 Ignoraram: 0



OPÇÕES DE RESPOSTA	RESPOSTAS	
17 ou menos	0%	0
De 18 a 21 anos	12%	3
De 22 a 25 anos	8%	2
De 26 a 29 anos	27%	7
30 ou mais	54%	14
TOTAL		26

P5 Qual o seu estado civil?

Responderam: 26 Ignoraram: 0

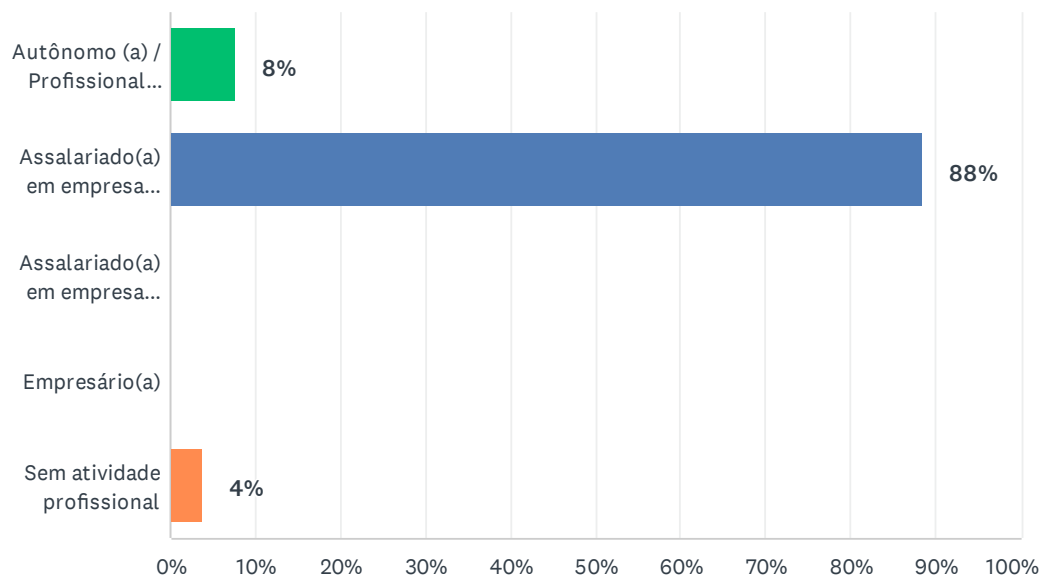


OPÇÕES DE RESPOSTA	RESPOSTAS	
Solteiro(a)	50%	13
Casado(a)	38%	10
Viúvo(a)	0%	0
Separado(a) / Divorciado(a)	0%	0
União Estável	12%	3
TOTAL		26

P6 Qual é a sua situação profissional?

Responderam: 26 Ignoraram: 0

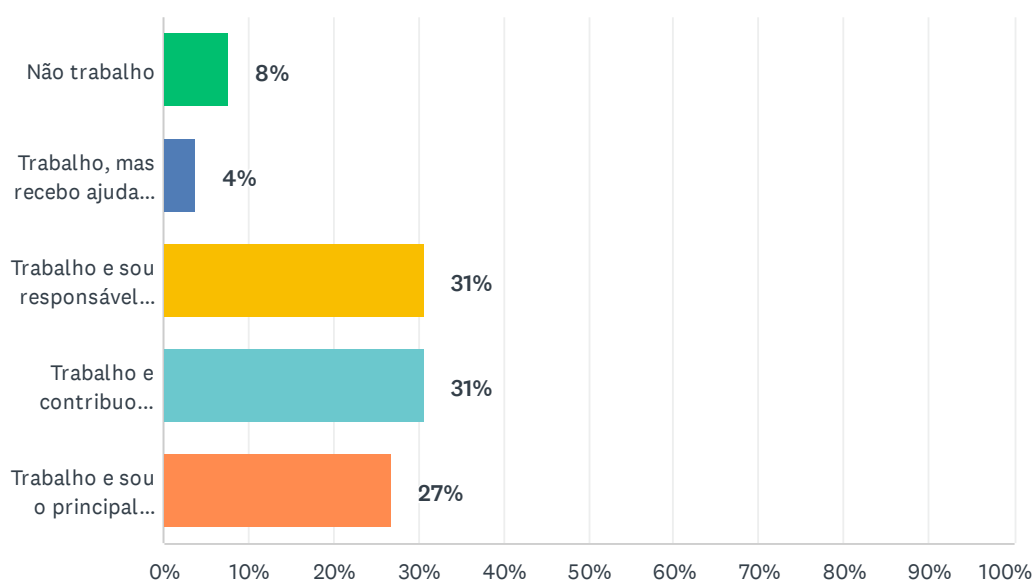
2023.2 Perfil do Aluno Ingressante [EaD] Centro Universitário São Camilo



OPÇÕES DE RESPOSTA	RESPOSTAS	
Autônomo (a) / Profissional liberal	8%	2
Assalariado(a) em empresa privada	88%	23
Assalariado(a) em empresa pública	0%	0
Empresário(a)	0%	0
Sem atividade profissional	4%	1
TOTAL		26

P7 Qual a sua participação na vida econômica da família?

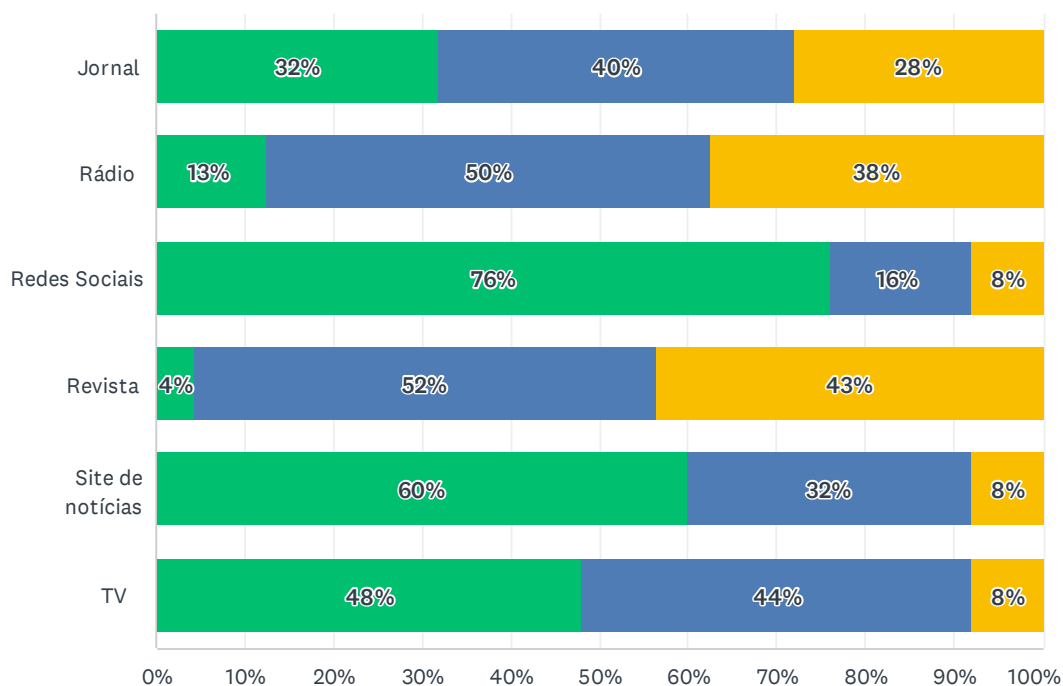
Responderam: 26 Ignoraram: 0



OPÇÕES DE RESPOSTA	RESPOSTAS	
Não trabalho	8%	2
Trabalho, mas recebo ajuda financeira	4%	1
Trabalho e sou responsável pelo meu próprio sustento	31%	8
Trabalho e contribuo parcialmente para o sustento da família ou de outra pessoa	31%	8
Trabalho e sou o principal responsável pelo sustento da família	27%	7
TOTAL		26

P8 Com qual frequência você utiliza os meios de comunicação abaixo para se manter atualizado sobre os acontecimentos do mundo atual?

Responderam: 26 Ignoraram: 0

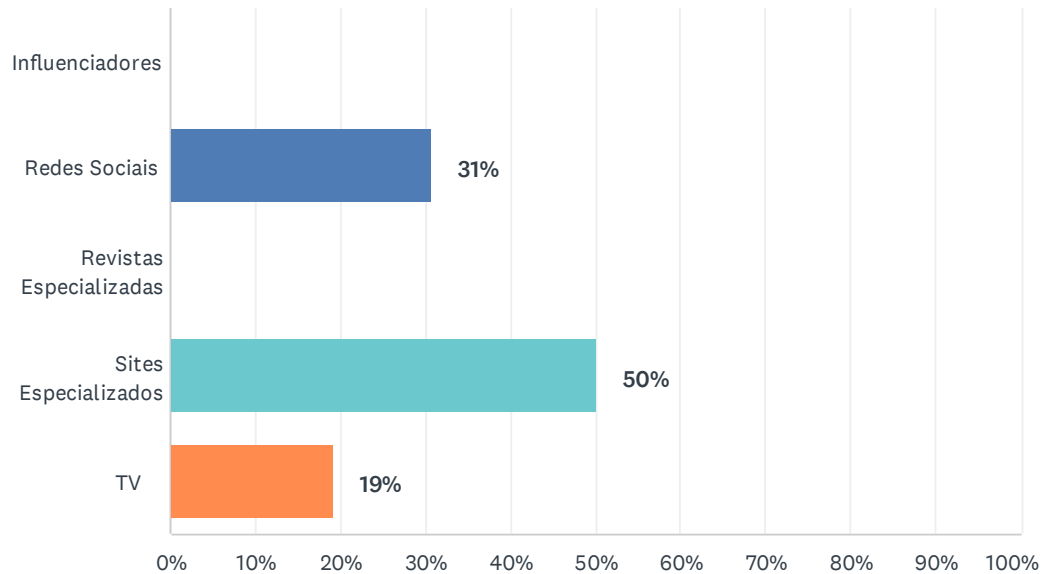


■ Frequentemente...
 ■ Raramente
 ■ Nunca

	FREQUENTEMENTE	RARAMENTE	NUNCA	TOTAL
Jornal	32% 8	40% 10	28% 7	25
Rádio	13% 3	50% 12	38% 9	24
Redes Sociais	76% 19	16% 4	8% 2	25
Revista	4% 1	52% 12	43% 10	23
Site de notícias	60% 15	32% 8	8% 2	25
TV	48% 12	44% 11	8% 2	25

P9 Dos meios de comunicação listados abaixo, qual você mais utiliza para se manter informado sobre assuntos relacionados à Educação?

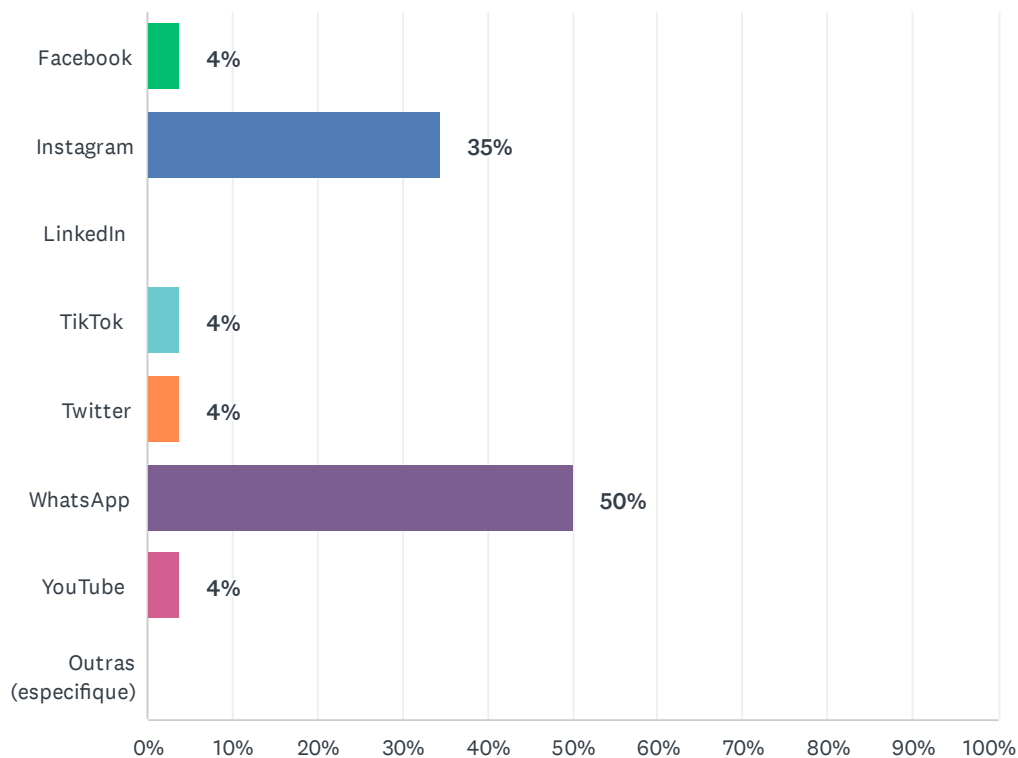
Responderam: 26 Ignoraram: 0



OPÇÕES DE RESPOSTA	RESPOSTAS
Influenciadores	0% 0
Redes Sociais	31% 8
Revistas Especializadas	0% 0
Sites Especializados	50% 13
TV	19% 5
TOTAL	26

P10 Dentre as opções abaixo, assinale a rede social que você mais utiliza?

Responderam: 26 Ignoraram: 0

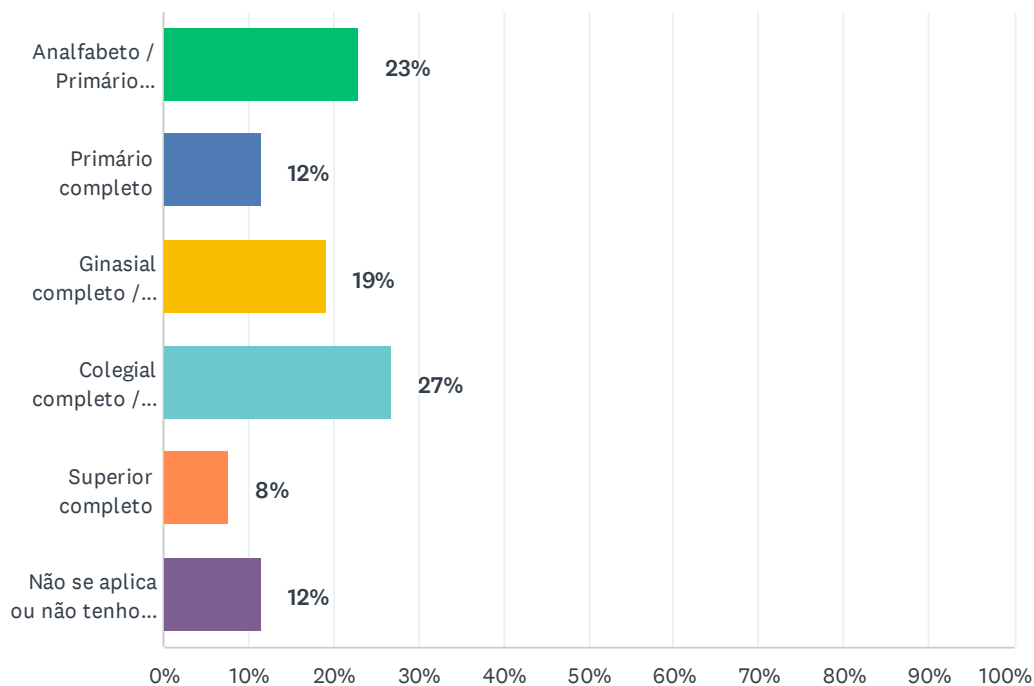


OPÇÕES DE RESPOSTA	RESPOSTAS	
Facebook	4%	1
Instagram	35%	9
LinkedIn	0%	0
TikTok	4%	1
Twitter	4%	1
WhatsApp	50%	13
YouTube	4%	1
Outras (especifique)	0%	0
TOTAL		26

P11 Qual o grau de instrução do seu pai?

Responderam: 26 Ignoraram: 0

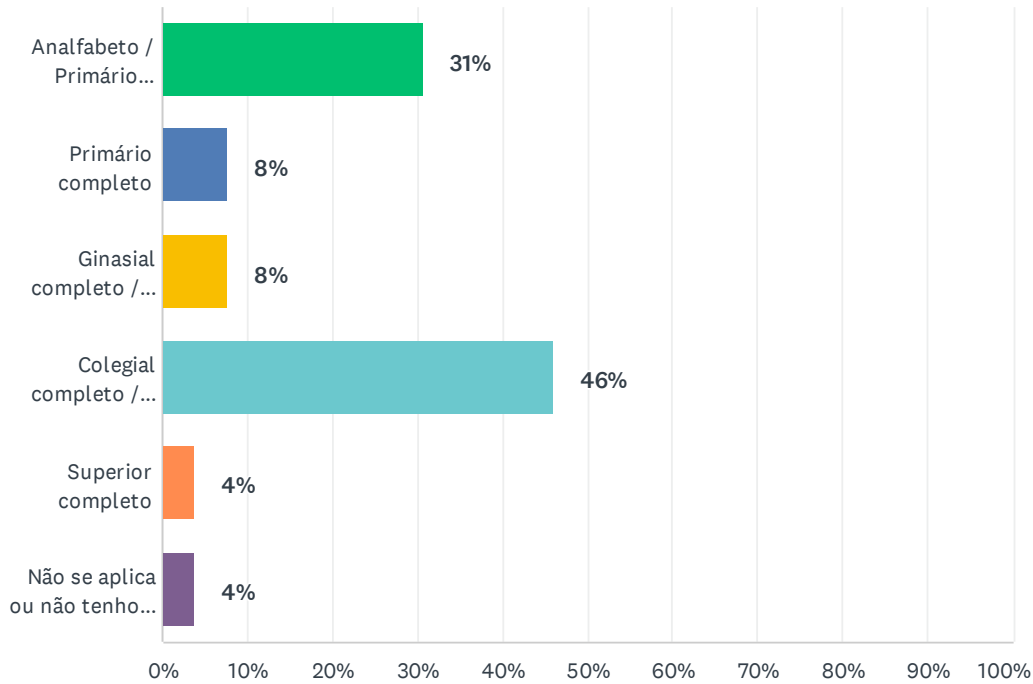
2023.2 Perfil do Aluno Ingressante [EaD] Centro Universitário São Camilo



OPÇÕES DE RESPOSTA	RESPOSTAS	
Analfabeto / Primário incompleto	23%	6
Primário completo	12%	3
Ginasial completo / Fundamental completo	19%	5
Colegial completo / Médio completo	27%	7
Superior completo	8%	2
Não se aplica ou não tenho condições de responder	12%	3
TOTAL		26

P12 Qual o grau de instrução da sua mãe?

Responderam: 26 Ignoraram: 0

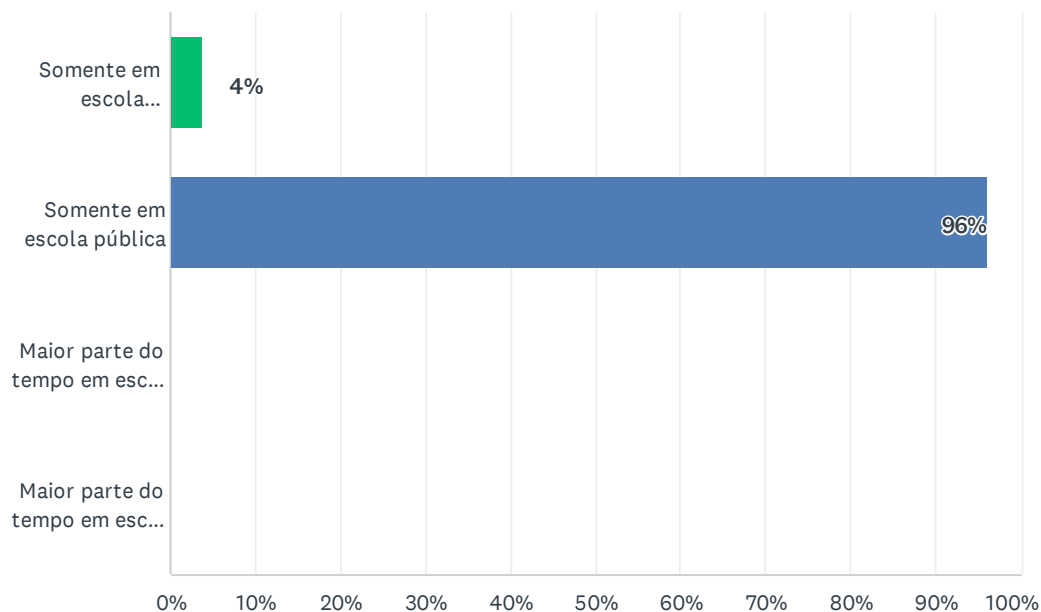


OPÇÕES DE RESPOSTA	RESPOSTAS
Analfabeto / Primário incompleto	31% 8
Primário completo	8% 2
Ginasial completo / Fundamental completo	8% 2
Colegial completo / Médio completo	46% 12
Superior completo	4% 1
Não se aplica ou não tenho condições de responder	4% 1
TOTAL	26

P13 Em que tipo de estabelecimento de ensino você cursou o Ensino Médio?

Responderam: 26 Ignoraram: 0

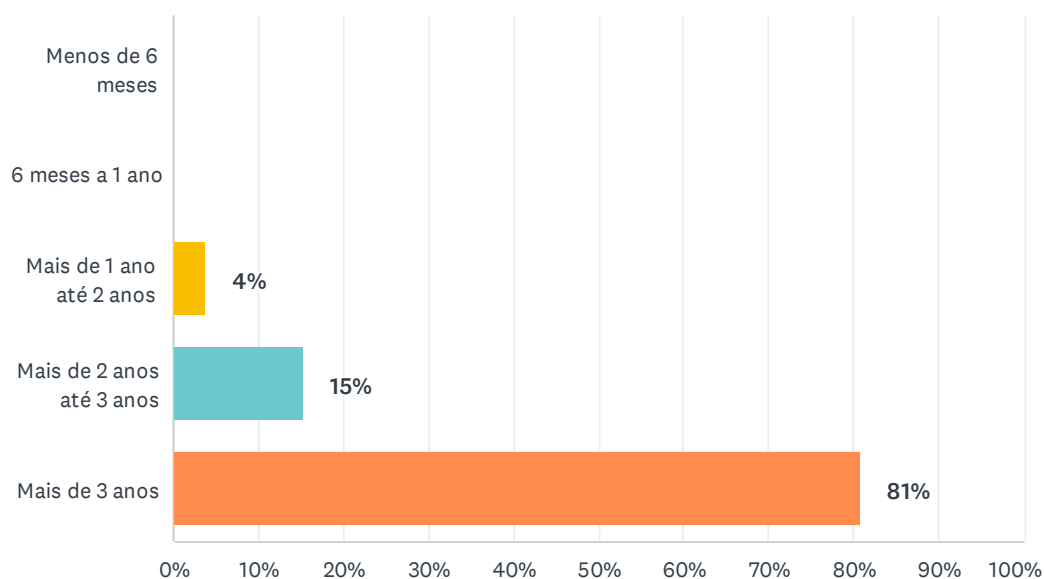
2023.2 Perfil do Aluno Ingressante [EaD] Centro Universitário São Camilo



OPÇÕES DE RESPOSTA	RESPOSTAS	
Somente em escola particular	4%	1
Somente em escola pública	96%	25
Maior parte do tempo em escola particular	0%	0
Maior parte do tempo em escola pública	0%	0
TOTAL		26

P14 Há quanto tempo você se formou no Ensino Médio?

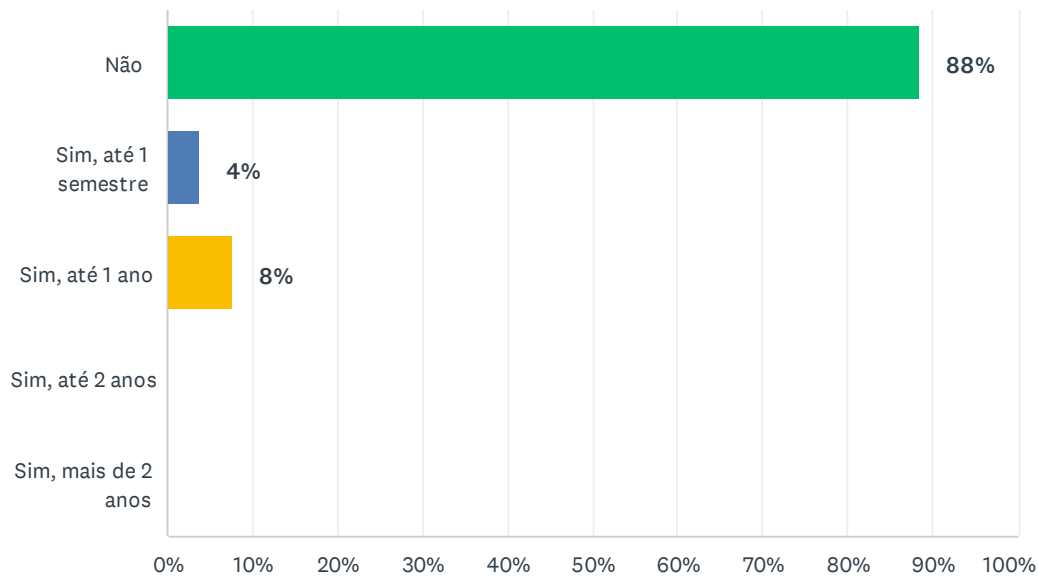
Responderam: 26 Ignoraram: 0



OPÇÕES DE RESPOSTA	RESPOSTAS	
Menos de 6 meses	0%	0
6 meses a 1 ano	0%	0
Mais de 1 ano até 2 anos	4%	1
Mais de 2 anos até 3 anos	15%	4
Mais de 3 anos	81%	21
TOTAL		26

P15 Você frequentou cursinho pré-vestibular?

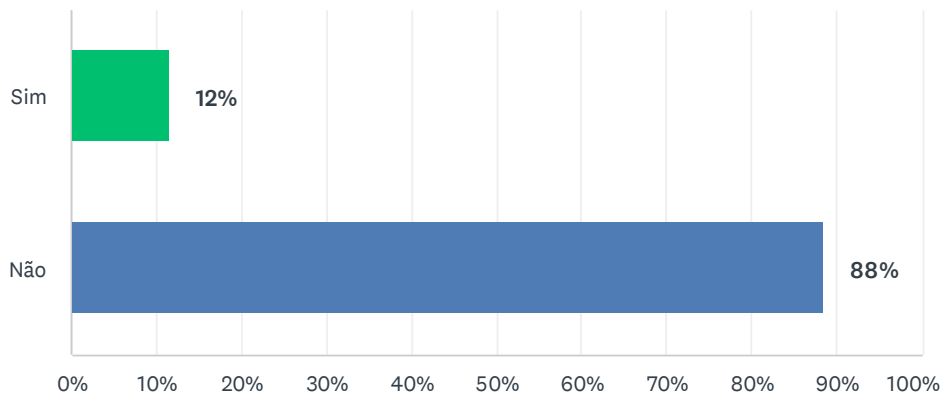
Responderam: 26 Ignoraram: 0



OPÇÕES DE RESPOSTA	RESPOSTAS	
Não	88%	23
Sim, até 1 semestre	4%	1
Sim, até 1 ano	8%	2
Sim, até 2 anos	0%	0
Sim, mais de 2 anos	0%	0
TOTAL		26

P16 Você participou do Processo Seletivo em outra Instituição de Ensino?

Responderam: 26 Ignoraram: 0



OPÇÕES DE RESPOSTA	RESPOSTAS	
Sim	12%	3
Não	88%	23
TOTAL		26

P17 Em quais Instituições de Ensino que você participou do Processo Seletivo?

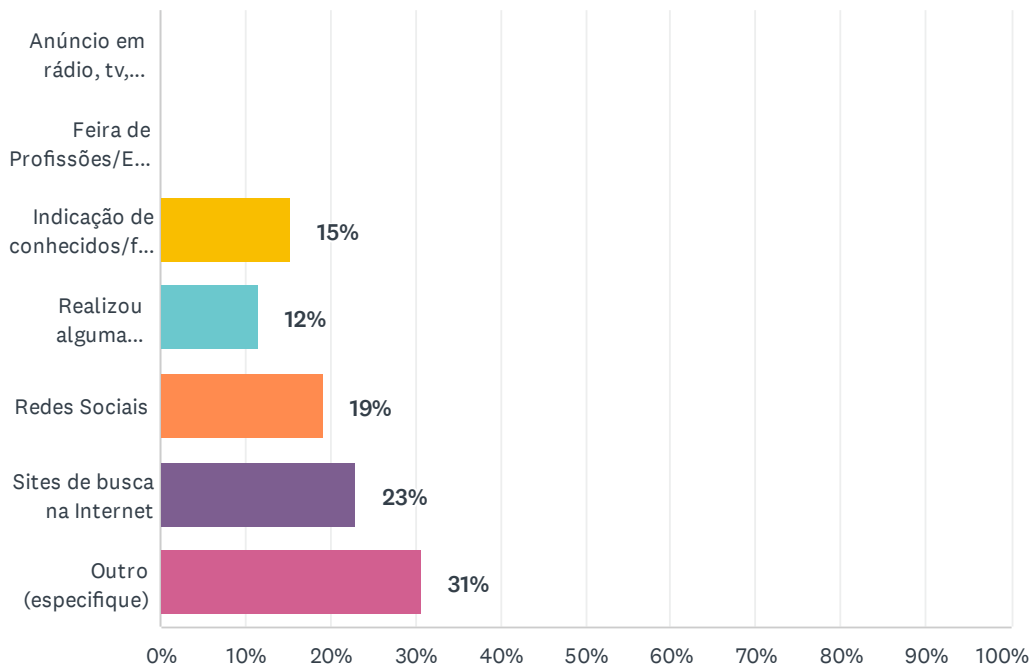
Responderam: 5 Ignoraram: 21

OPÇÕES DE RESPOSTA	RESPOSTAS	
Instituição 1	100.00%	5
Instituição 2	40.00%	2
Instituição 3	0.00%	0

P18 Como conheceu o Centro Universitário São Camilo?

Responderam: 26 Ignoraram: 0

2023.2 Perfil do Aluno Ingressante [EaD] Centro Universitário São Camilo

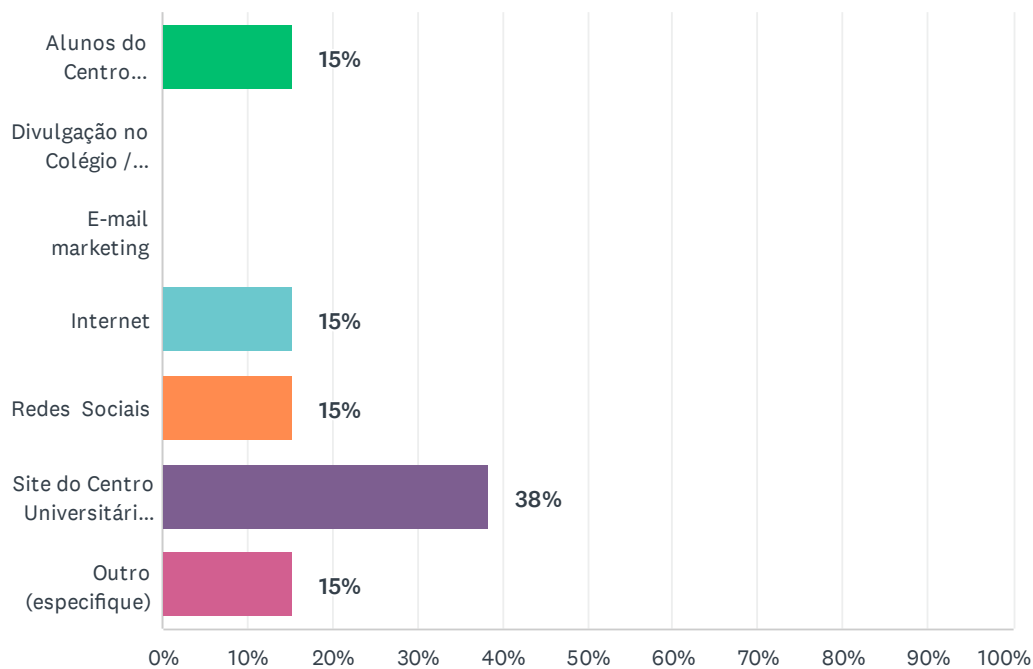


OPÇÕES DE RESPOSTA	RESPOSTAS	
Anúncio em rádio, tv, transporte público	0%	0
Feira de Profissões/Eventos na escola	0%	0
Indicação de conhecidos/familiares	15%	4
Realizou alguma atividade oferecida pela Instituição	12%	3
Redes Sociais	19%	5
Sites de busca na Internet	23%	6
Outro (especifique)	31%	8
TOTAL		26

P19 Como soube do Processo Seletivo do Centro Universitário São Camilo?

Responderam: 26 Ignoraram: 0

2023.2 Perfil do Aluno Ingressante [EaD] Centro Universitário São Camilo

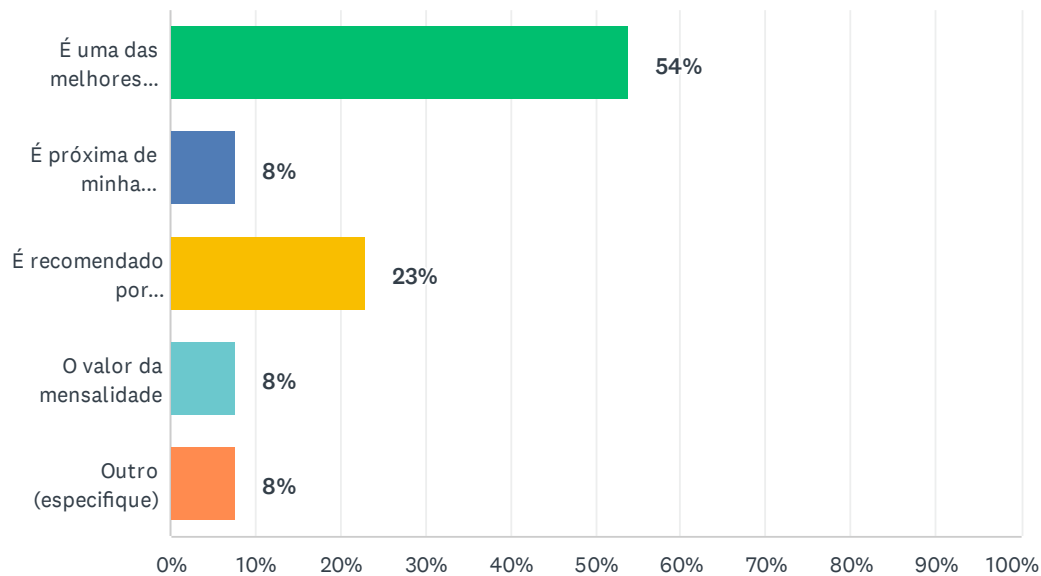


OPÇÕES DE RESPOSTA	RESPOSTAS	
Alunos do Centro Universitário São Camilo	15%	4
Divulgação no Colégio / Cursinho	0%	0
E-mail marketing	0%	0
Internet	15%	4
Redes Sociais	15%	4
Site do Centro Universitário São Camilo	38%	10
Outro (especifique)	15%	4
TOTAL		26

P20 Qual o motivo principal que o(a) levou a optar pelo Centro Universitário São Camilo?

Responderam: 26 Ignoraram: 0

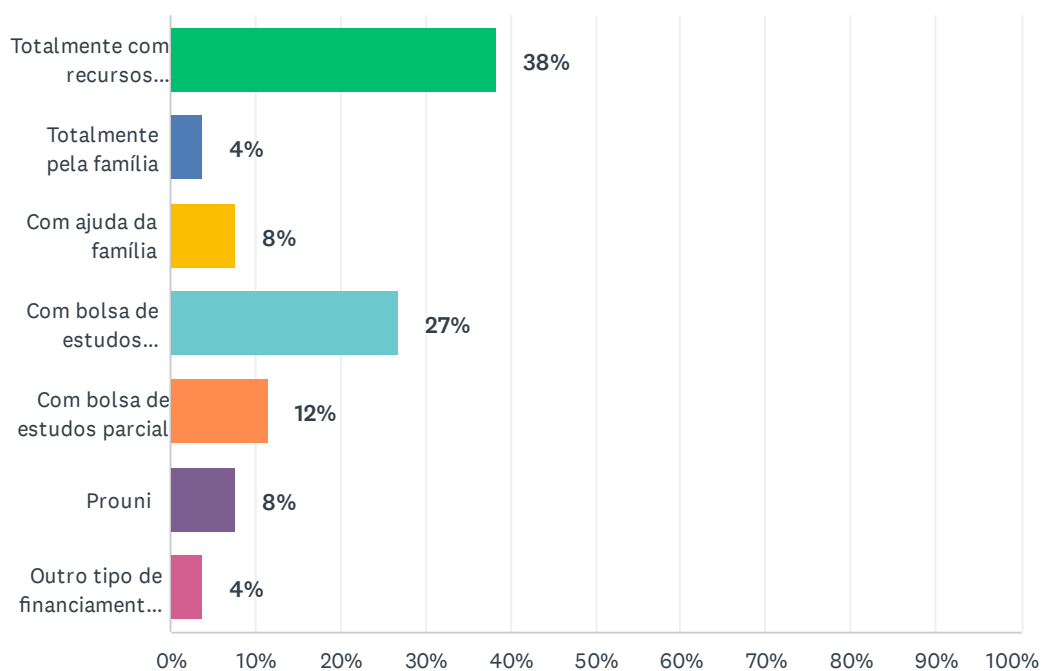
2023.2 Perfil do Aluno Ingressante [EaD] Centro Universitário São Camilo



OPÇÕES DE RESPOSTA	RESPOSTAS	
É uma das melhores Instituições que oferece o curso de minha escolha	54%	14
É próxima de minha residência/trabalho	8%	2
É recomendado por conhecidos/familiares	23%	6
O valor da mensalidade	8%	2
Outro (especifique)	8%	2
TOTAL		26

P21 Atualmente, qual meio abaixo utiliza para pagar pelo seu curso?

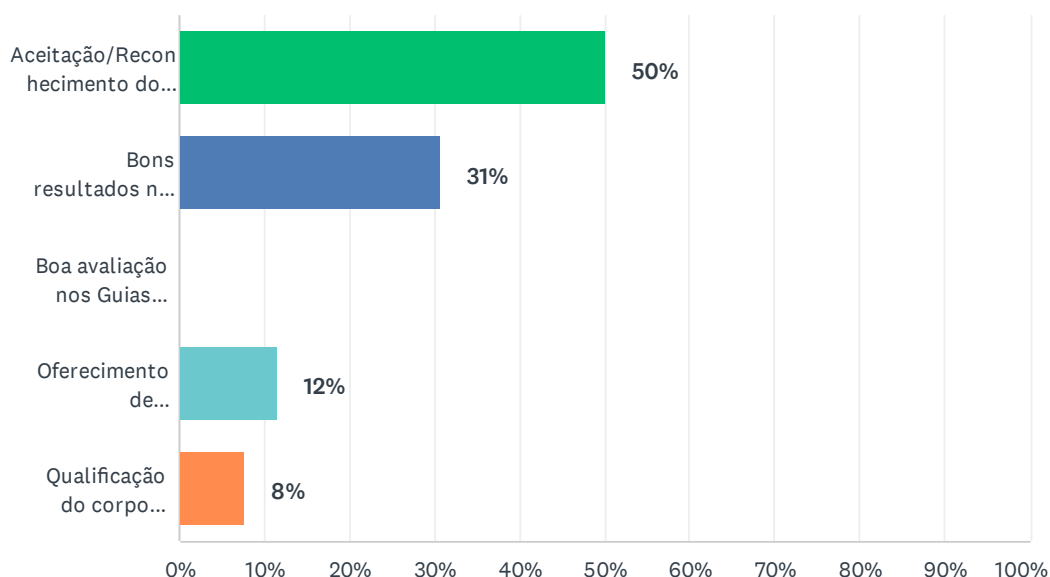
Responderam: 26 Ignoraram: 0



OPÇÕES DE RESPOSTA	RESPOSTAS	
Totalmente com recursos próprios	38%	10
Totalmente pela família	4%	1
Com ajuda da família	8%	2
Com bolsa de estudos integral (custeada por empresa em que trabalha ou por associações, por exemplo)	27%	7
Com bolsa de estudos parcial	12%	3
Prouni	8%	2
Outro tipo de financiamento (especifique)	4%	1
TOTAL		26

P22 Entre as qualidades abaixo, na sua opinião, qual a mais relevante para uma Instituição de Educação Superior?

Responderam: 26 Ignoraram: 0

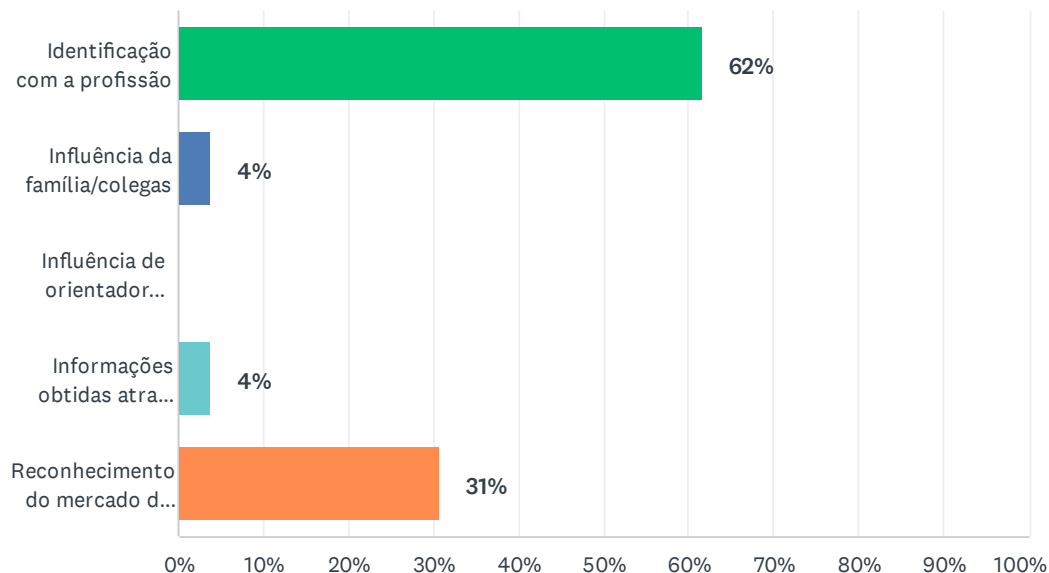


OPÇÕES DE RESPOSTA	RESPOSTAS	
Aceitação/Reconhecimento do mercado de trabalho	50%	13
Bons resultados nas avaliações do MEC	31%	8
Boa avaliação nos Guias Especiais de Educação	0%	0
Oferecimento de infraestrutura adequada para o curso escolhido	12%	3
Qualificação do corpo docente	8%	2
TOTAL		26

P23 Qual o fator principal que o(a) levou a escolher o curso que está frequentando?

Responderam: 26 Ignoraram: 0

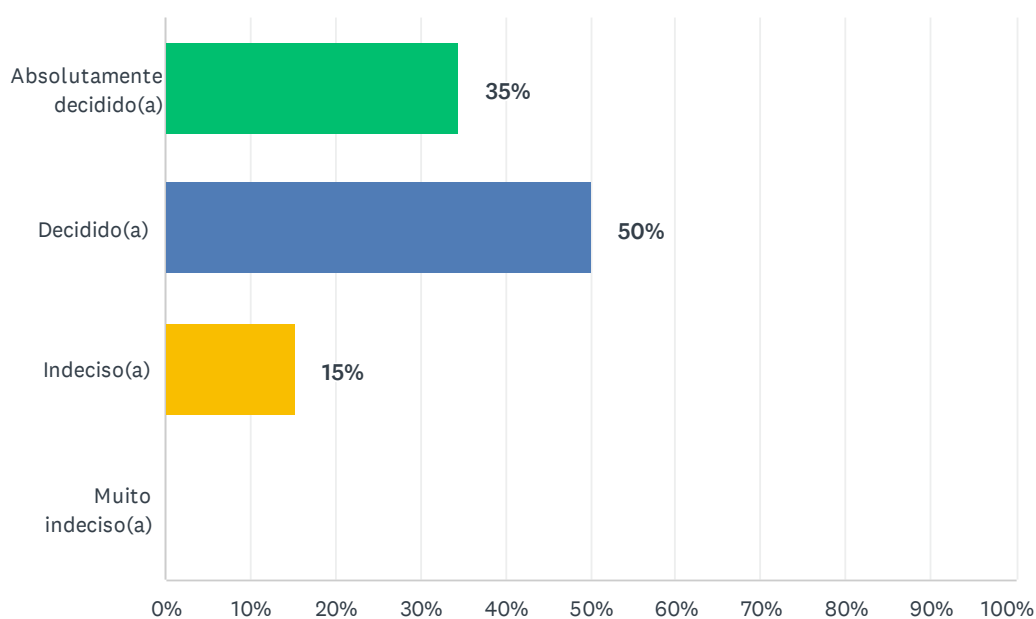
2023.2 Perfil do Aluno Ingressante [EaD] Centro Universitário São Camilo



OPÇÕES DE RESPOSTA	RESPOSTAS	
Identificação com a profissão	62%	16
Influência da família/colegas	4%	1
Influência de orientador educacional	0%	0
Informações obtidas através dos meios de comunicação	4%	1
Reconhecimento do mercado de trabalho	31%	8
TOTAL		26

P24 Quanto à sua opção de curso, você se considera:

Responderam: 26 Ignoraram: 0



OPÇÕES DE RESPOSTA	RESPOSTAS	
Absolutamente decidido(a)	35%	9
Decidido(a)	50%	13
Indeciso(a)	15%	4
Muito indeciso(a)	0%	0
TOTAL		26